

Утв. приказом Минфина РФ от 25 марта 2011 г. № 33н
(в ред. от 16 мая 2019 г.)

ОТЧЕТ О ФИНАНСОВЫХ РЕЗУЛЬТАТАХ ДЕЯТЕЛЬНОСТИ УЧРЕЖДЕНИЯ

на 1 января 2023 г.

Учреждение: Муниципальное бюджетное общеобразовательное учреждение гимназия № 2 города Кирово-Чепецка Кировской области

Обособленное подразделение: Департамент финансов администрации муниципального образования "Город Кирово-Чепецк" Кировской области

Учредитель: Департамент образования администрации муниципального образования "Город Кирово-Чепецк" Кировской области

Наименование органа, осуществляющего полномочия учредителя: Департамент образования администрации муниципального образования "Город Кирово-Чепецк" Кировской области

Периодичность: годовая
Единица измерения: руб.

Форма по ОКУД
Дата
по ОКПО
ИНН
по ОКТМО
по ОКПО
ИНН
Глава по БК
по ОКЕИ

КОДЫ	
0503721	
01.01.2023	
10950027	
4312121368	
33707000	
84578543	
4312139439	
912	
383	

Наименование показателя	Код строки	Код аналитики	Деятельность с целевыми средствами	Деятельность по государственному заданию	Приносящая доход деятельность	Итого
1	2	3	4	5	6	7
Доходы (стр. 030+стр. 040+стр. 050+стр. 060+стр. 070+стр. 090+стр. 100+стр. 110)	010	100	16 028 423,04	32 598 148,28	1 286 668,76	49 913 240,08
<i>Доходы от собственности</i>	030	120	-	-	-	-
в том числе:						
<i>Доходы от оказания платных услуг (работ), компенсаций затрат</i>	040	130	-	32 381 821,00	730 755,59	33 112 576,59
в том числе:						
Доходы от оказания платных услуг (работ)		131	-	32 381 821,00	594 320,03	32 976 141,03
Доходы по условным арендным платежам		135	-	-	136 435,56	136 435,56
<i>Штрафы, пени, неустойки, возмещения ущерба</i>	050	140	-	-	-	-
в том числе:						
<i>Безвозмездные поступления текущего характера</i>	060	150	16 028 423,04	-	421 307,17	16 449 730,21
в том числе:						
Поступления текущего характера бюджетным и автономным учреждениям от сектора государственного управления		152	16 028 423,04	-	-	16 028 423,04
Поступления текущего характера от иных резидентов (за исключением сектора государственного управления и организаций государственного сектора)		155	-	-	421 307,17	421 307,17
<i>Безвозмездные поступления капитального характера</i>	070	160	-	-	-	-
в том числе:						
<i>Доходы от операций с активами</i>	090	170	-	-218 850,00	-	-218 850,00
в том числе:						
Доходы от выбытия активов		172	-	-218 850,00	-	-218 850,00



Наименование показателя	Код строки	Код аналитики	Деятельность с целевыми средствами	Деятельность по государственному заданию	Приносящая доход деятельность	Итого
1	2	3	4	5	6	7
<i>Прочие доходы</i>	100	180	-	1 224,99	-	1 224,99
в том числе						
Доходы от безвозмездного права пользования активом, предоставленным сектором государственного управления		186	-	1 224,99	-	1 224,99
<i>Безвозмездные недежные поступления в сектор государственного управления</i>	110	190	-	433 952,29	134 606,00	568 558,29
в том числе						
Безвозмездные неденежные поступления текущего характера от сектора государственного управления и организаций государственного сектора		191	-	5 907,50	-	5 907,50
Безвозмездные неденежные поступления капитального характера от сектора государственного управления и организаций государственного сектора		195	-	428 044,79	-	428 044,79
Безвозмездные неденежные поступления капитального характера от физических лиц		197	-	-	134 606,00	134 606,00
Расходы (стр. 160+стр. 170+стр. 190+стр. 210+стр. 230+стр. 240+стр. 250+стр. 260+стр. 270)	150	200	15 731 668,39	32 880 804,05	1 016 504,22	49 628 976,66
<i>Оплата труда и начисления на выплаты по оплате труда</i>	160	210	11 534 819,48	26 061 614,09	408 024,67	38 004 458,24
в том числе						
Заработная плата		211	8 859 174,01	20 019 326,23	313 383,06	29 191 883,30
Начисления на выплаты по оплате труда		213	2 675 645,47	6 042 287,86	94 641,61	8 812 574,94
<i>Оплата работ, услуг</i>	170	220	4 097 395,78	3 642 076,81	381 608,35	8 121 080,94
в том числе						
Услуги связи		221	-	61 992,00	14 759,79	76 751,79
Коммунальные услуги		223	-	2 960 135,65	146 094,67	3 106 230,32
Арендная плата за пользование имуществом (за исключением земельных участков и других обособленных природных объектов)		224	-	1 224,99	-	1 224,99
Работы, услуги по содержанию имущества		225	925 644,68	389 130,45	6 865,74	1 321 640,87
Прочие работы, услуги		226	3 171 751,10	229 593,72	213 888,15	3 615 232,97
<i>Обслуживание долговых обязательств</i>	190	230	-	-	-	-
в том числе						
<i>Безвозмездные перечисления текущего характера организациям</i>	210	240	-	-	-	-
в том числе						
<i>Безвозмездные перечисления бюджетам</i>	230	250	-	-	-	-
в том числе						
<i>Социальное обеспечение</i>	240	260	3 735,13	185 246,89	-	188 982,02
в том числе						
Социальные пособия и компенсации персоналу в денежной форме		266	3 735,13	185 246,89	-	188 982,02

<i>Расходы по операциям с активами</i>	250	270	95 718,00	1 931 127,26	226 056,84	2 252 902,10
в том числе						
Амортизация		271	-	1 820 249,23	215 728,33	2 035 977,56
Расходование материальных запасов		272	95 718,00	110 578,03	10 328,51	216 624,54
Чрезвычайные расходы по операциям с активами		273	-	300,00	-	300,00
<i>Безвозмездные перечисления капитального характера организациям</i>	260	280	-	-	-	-
в том числе						

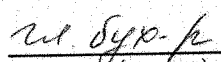
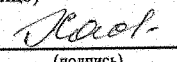

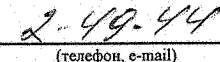
Наименование показателя	Код строки	Код аналитики	Деятельность с целевыми средствами	Деятельность по государственному заданию	Приносящая доход деятельность	Итого
1	2	3	4	5	6	7
<i>Прочие расходы</i>	270	290	-	1 060 739,00	814,36	1 061 553,36
в том числе:						
Налоги, пошлины и сборы		291	-	1 060 739,00	-	1 060 739,00
Штрафы за нарушение законодательства о налогах и сборах, законодательства о страховых взносах		292	-	-	814,36	814,36
Чистый операционный результат (стр. 301–стр. 302); (стр. 310+стр. 410)	300		296 754,65	-282 655,77	270 164,54	284 263,42
<i>Операционный результат до налогообложения (стр. 010–стр. 150)</i>	301		296 754,65	-282 655,77	270 164,54	284 263,42
<i>Налог на прибыль</i>	302		-	-	-	-
Операции с нефинансовыми активами (стр. 320+стр. 330+стр. 350+стр. 360+стр. 370+стр. 380+стр. 390+стр. 400)	310		-	-480 245,80	-85 715,14	-565 960,94
<i>Чистое поступление основных средств</i>	320		-	-1 012 719,44	-81 122,33	-1 093 841,77
в том числе:						
увеличение стоимости основных средств	321	310	-	1 026 379,79	134 606,00	1 160 985,79
уменьшение стоимости основных средств	322	41X	-	2 039 099,23	215 728,33	2 254 827,56
<i>Чистое поступление нематериальных активов</i>	330		-	-	-	-
в том числе:						
увеличение стоимости нематериальных активов	331	320	-	-	-	-
уменьшение стоимости нематериальных активов	332	42X	-	-	-	-
<i>Чистое поступление произведенных активов</i>	350		-	-	-	-
в том числе:						
увеличение стоимости произведенных активов	351	330	-	-	-	-
уменьшение стоимости произведенных активов	352	43X	-	-	-	-
<i>Чистое поступление материальных запасов</i>	360		-	535 740,32	-4 592,81	531 147,51
в том числе:						
увеличение стоимости материальных запасов	361	340	595 718,00	646 318,35	5 735,70	1 247 772,05
из них:						
уменьшение стоимости материальных запасов	362	440	595 718,00	110 578,03	10 328,51	716 624,54
из них:						
<i>Чистое поступление прав пользования</i>	370		-	-3 266,68	-	-3 266,68
в том числе:						
увеличение стоимости прав пользования	371	35X	-	-	-	-
уменьшение стоимости прав пользования	372	45X	-	3 266,68	-	3 266,68
<i>Чистое изменение затрат на изготовление готовой продукции (работ, услуг)</i>	390		-	-	-	-

Наименование показателя	Код строки	Код аналитики	Деятельность с целевыми средствами	Деятельность по государственному заданию	Приносящая доход деятельность	Итого
1	2	3	4	5	6	7
в том числе:						
увеличение затрат	391	x	-	-	553 400,49	553 400,49
уменьшение затрат	392	x	-	-	553 400,49	553 400,49
<i>Чистое изменение расходов будущих периодов</i>	400	x	-	-	-	-
Операции с финансовыми активами и обязательствами (стр. 420–стр. 510)	410		296 754,65	197 590,03	355 879,68	850 224,36
Операции с финансовыми активами (стр. 430+стр. 440+стр. 450+стр. 460+стр. 470+стр. 480)	420		-10 754 800,00	-29 300 459,97	358 992,81	-39 696 267,16
<i>Чистое поступление денежных средств и их эквивалентов</i>	430		-	1 931 790,03	358 992,81	2 290 782,84
в том числе:						
поступление денежных средств и их эквивалентов	431	510	16 096 729,34	32 426 001,57	1 268 611,06	49 791 341,97
выбытие денежных средств и их эквивалентов	432	610	16 096 729,34	30 494 211,54	909 618,25	47 500 559,13
<i>Чистое поступление ценных бумаг, кроме акций</i>	440		-	-	-	-
в том числе:						
увеличение стоимости ценных бумаг, кроме акций и иных финансовых инструментов	441	520	-	-	-	-
уменьшение стоимости ценных бумаг, кроме акций и иных финансовых инструментов	442	620	-	-	-	-
<i>Чистое поступление акций и иных финансовых инструментов</i>	450		-	-	-	-
в том числе:						
увеличение стоимости акций и иных финансовых инструментов	451	530	-	-	-	-
уменьшение стоимости акций и иных финансовых инструментов	452	630	-	-	-	-
<i>Чистое предоставление займов (ссуд)</i>	460		-	-	-	-
в том числе:						
увеличение задолженности по предоставленным займам (ссудам)	461	540	-	-	-	-
уменьшение задолженности по предоставленным займам (ссудам)	462	640	-	-	-	-
<i>Чистое поступление иных финансовых активов</i>	470		-	-	-	-
в том числе:						
увеличение стоимости иных финансовых активов	471	550	-	-	-	-
уменьшение стоимости иных финансовых активов	472	650	-	-	-	-
<i>Чистое увеличение дебиторской задолженности</i>	480		-10 754 800,00	-31 232 250,00	-	-41 987 050,00
в том числе:						
увеличение дебиторской задолженности	481	560	16 630 621,15	62 956 468,90	1 368 091,22	80 955 181,27
уменьшение дебиторской задолженности	482	660	27 385 421,15	94 188 718,90	1 368 091,22	122 942 231,27

Наименование показателя	Код строки	Код аналитики	Деятельность с целевыми средствами	Деятельность по государственному заданию	Приносящая доход деятельность	Итого
1	2	3	4	5	6	7
Операции с обязательствами (стр. 520+стр. 530+стр. 540+стр. 550+стр. 560)	510		-11 051 554,65	-29 498 050,00	3 113,13	-40 546 491,52
<i>Чистое увеличение задолженности по внутренним привлеченным заимствованиям</i>	520		-	-	-	-
в том числе:						
увеличение задолженности по внутренним привлеченным заимствованиям	521	710	-	-	-	-
уменьшение задолженности по внутренним привлеченным заимствованиям	522	810	-	-	-	-
<i>Чистое увеличение задолженности по внешним привлеченным заимствованиям</i>	530		-	-	-	-
в том числе:						
увеличение задолженности по внешним привлеченным заимствованиям	531	720	-	-	-	-
уменьшение задолженности по внешним привлеченным заимствованиям	532	820	-	-	-	-
<i>Чистое увеличение прочей кредиторской задолженности</i>	540		-415 827,83	1 518 316,68	3 113,13	1 105 601,98
в том числе:						
увеличение прочей кредиторской задолженности	541	730	17 232 224,29	34 659 894,15	837 820,04	52 729 938,48
уменьшение прочей кредиторской задолженности	542	830	17 648 052,12	33 141 577,47	834 706,91	51 624 336,50
<i>Чистое изменение доходов будущих периодов</i>	550	x	-10 754 800,00	-31 016 366,68	-	-41 771 166,68
<i>Чистое изменение резервов предстоящих расходов</i>	560	x	119 073,18	-	-	119 073,18

Руководитель  Шабалина Наталья Николаевна (подпись) (расшифровка подписи)
 Главный бухгалтер  Хаова Оксана Владимировна (подпись) (расшифровка подписи)

Централизованная бухгалтерия _____
 (наименование, ОГРН, ИНН, КПП, местонахождение)

Руководитель (уполномоченное лицо) _____ (должность) _____ (подпись) _____ (расшифровка подписи)
 Исполнитель  _____ (должность)  _____ (подпись)  _____ (расшифровка подписи)  _____ (телефон, e-mail)

"01" января 2023

Документ подписан электронной подписью. Дата представления 25.01.2023
 Ответственный(Шабалина Наталья Николаевна, Действителен: с 26.11.2021 по 26.02.2023)